rys. M1.7 POZ 14
ZABUDOWA KUCHENNA

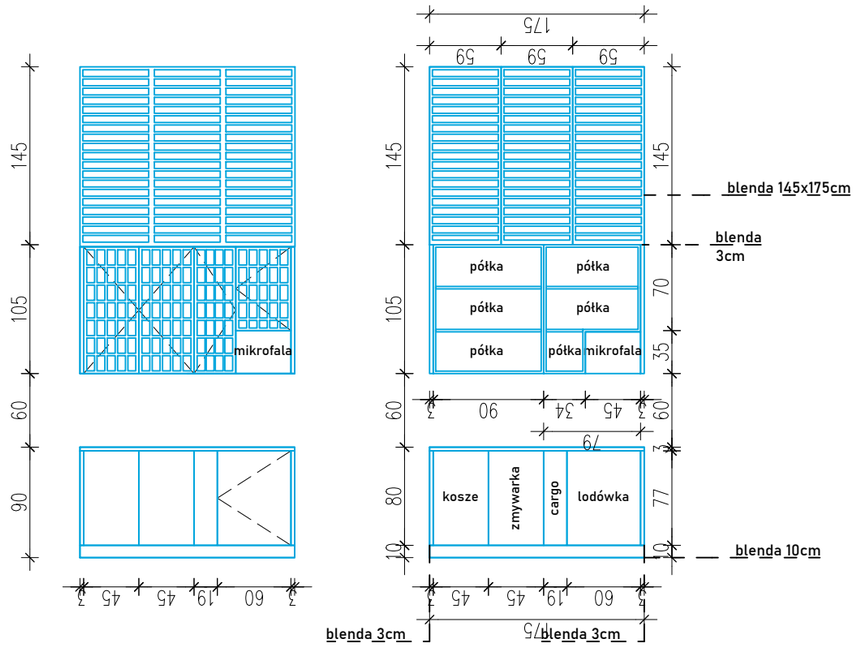

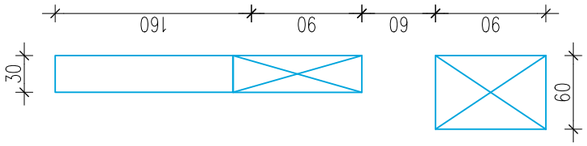



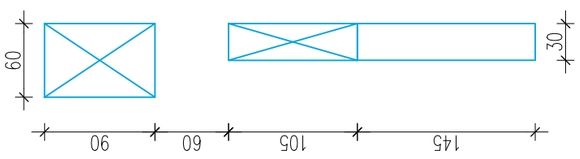

ZABUDOWA KUCHENNA – OPIS TECHNICZNY

1. Konstrukcja

Korpusy wykonać z płyt meblowych laminowanych o grubości minimum 18 mm.

Fronty wykonać z płyty MDF o grubości 18–19 mm, frezowanej zgodnie z dokumentacją projektową.u.

2. Wykończenie powierzchni

Widoczne powierzchnie wykończyć:

materiałem o wyglądzie jasnego trawertynu, w ciepłej tonacji beżowej, z delikatnym rysunkiem kamienia i matowym wykończeniem,
fornirem naturalnym o wyglądzie drewna dębowego w średniociemnym, ciepłym odcieniu brązu,
powierzchniami w kolorze NCS S 6030-R lub odcieniu równoważnym.

Widoczne krawędzie zabezpieczyć obrzeżem ABS minimum 2 mm.

3. Okucia i mechanizmy

Szuflady wyposażyć w prowadnice zapewniające pełny wysuw oraz cichy domyk.

Zawiasy metalowe z regulacją w trzech płaszczyznach oraz zintegrowanym mechanizmem cichego domykania.

Systemy cargo wyposażyć w prowadnice pełnego wysuwu

4. Blat

Blat powinien charakteryzować się odpornością na okresowe działanie wilgoci,

5. Zakres zamówienia

Dostawa i montaż kompletnej zabudowy kuchennej wraz z korpusami, frontami, półkami, szufladami, systemami cargo, blatami i okuciami.

6. Poza zakresem

Urządzenia AGD, zlewozmywak, bateria, przyłącza wodno-kanalizacyjne i elektryczne nie stanowią zakresu dostawy meblowej, chyba że wskazano inaczej w zestawieniu wyposażenia.

Katarzyna Malec
tel. 792238697

OPRACOWANIE:	mgr inż. arch. Mateusz Lis
TEMAT PROJEKTU:	PROJEKT ARANŻACJI WNĘTRZA
INWESTOR:	ADRES INWESTYCJI:
BRANŻA: **PROJEKT WNĘTRZ**	FAZA PROJEKTU: **PROJEKT TECHNICZNY**
TYTUŁ RYSUNKU:	rys. M1.7 poz. 14
REWIZJA:	SKALA RYSUNKU: 1:50 / DATA WYKONANIA: 10.2026

Prawa autorskie zastrzeżone, łącznie z prawem reprodukcji lub udostępniania osobom trzecim niniejszego rysunku lub jego części bez upoważnienia projektanta.